

PRESTIGE

FLYBRIDGE & EXPRESS LINE

AUSSTATTUNG / BESCHREIBUNG

PRESTIGE

NEUHEITEN 2010



NEUHEITEN 2010
Flybridge



PRESTIGE 39

PRESTIGE 42

NEUHEITEN

P 32



P 39



P 38 S



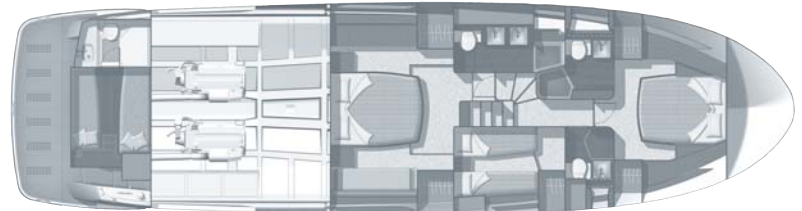
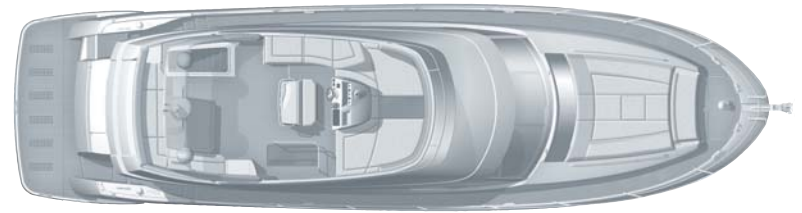
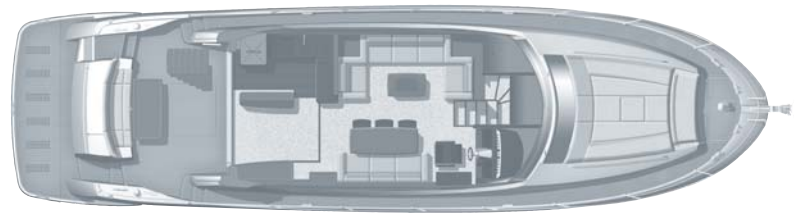
NEUHEITEN

P 42



PRESTIGE[®] — YACHTS —

NEUHEITEN 2010



PRESTIGE 60

Inventar der Prestige 60
auf separatem Dokument

P 42 S



P 46



P 50 S²



P 50



	32	38 S	39	42	42 S	46	50 S ²	50
TECHNISCHE DATEN								
Länge über Alles	10,40 m	11,92 m	12,15 m	13,36 m	13,36 m	14,55 m	15,36 m	15,76 m
Rumpflänge	9,60 m	11,67 m	11,87 m	11,98 m	11,98 m	14,22 m	14,98 m	14,98 m
Breite	3,64 m	3,89 m	3,90 m	4,16 m	4,16 m	4,36 m	4,36 m	4,36 m
Tiefgang	0,93 m	0,90 m	0,85 m	0,90 m	1,05 m	1,20 m	1,20 m	1,07 m
Luftgang	3,59 m	4,00 m	4,15 m	4,70 m	4,04 m	4,40 m	4,52 m	6,17 m
Verdrängung (leer)	6640 kg	7500 kg	8500 kg	11000 kg	9350 kg	12688 kg	13000 kg	14540 kg
Treibstoff	640 L	920 L	800 L	1200 L	920 L	1530 L	1650 l	1650 l
Frischwasser	250 L	320 L	400 L	520 L	400 L	570 L	640 l	640 l
Kabinen	2	2	2	2 ou 3	2	3	2 ou 3	3
Kojen	4/6	6	6	6	6	6/9	4/6	7
Kategorie	B-8 / C-10	B-9	B-9 / C-10 Laufend	B-10 / C-12	B-10	B-12 / C-14	B-12 / C-14	B-12 / C-14
Konstrukteure	JD/Garroni	JD/Garroni/ M. Peters	JD/Garroni/ M. Peters	JD/Garroni/ M. Peters	JD/Garroni/ M. Peters	JD/Garroni/ Sale	JD/Garroni	JD/Garroni
HARDTOP								
Hardtop mit elektrischem Schiebedach	-	■	-	-	■	-	■	-
MOTORSIERUNG								
VOLVO 2 x D4 260 CV / PS	■	-	-	-	-	-	-	-
VOLVO 2 x IPS 500 370 CV / PS	-	-	-	-	■	-	-	-
VOLVO 2 x D9 575 CV / PS	-	-	-	-	-	-	■	■
CUMMINS 2 x QSD 4,2 320 CV / PS	-	■	-	-	-	-	-	-
CUMMINS 2 x QSB 5,9 330 CV / PS	-	-	■	-	-	-	-	-
CUMMINS 2 x QSB 5,9 380 CV / PS	-	-	■	-	-	-	-	-
CUMMINS 2 x QSB 5,9 425 CV / PS	-	-	-	■	-	-	-	-
CUMMINS 2 x QSC 8,3 500 CV / PS	-	-	-	-	-	■	-	-
NAVIGATION - SICHERHEIT								
Elektrische Motorbedienung (bei Dieselmotor-Version)	■	■	■	■	■	■	■	■
IPS Joystick-System	-	-	-	-	PREFERENCE	-	-	-
AXIUS-Joysticklenkung für CMD	-	□	-	-	-	-	-	-
Elektrische Schalttafel	■	■	■	■	■	■	■	■
Elektrische Ankerwinde	■	■	■	■	■	■	■	■
Steuerkompass	■	■	■	■	■	■	■	■
Signalhorn	■	■	■	■	■	■	■	■
Deck-Scheinwerfer	-	EXCELLENCE	□	□	EXCELLENCE	■	■	■
Videokamera zur Überwachung von Heck und Maschinenraum	-	-	-	-	-	-	□	□
Windschutzscheibenheizung	■	■	■	■	■	■	■	■
Elektrische Trimmklappen	PREFERENCE	PREFERENCE	PREFERENCE	PREFERENCE	PREFERENCE	PREFERENCE	PREFERENCE	PREFERENCE
Bugschraube 10 PS mit Doppelbedienung	-	-	-	-	-	PREFERENCE	■	■
Bugschraube 7 PS mit Doppelbedienung	-	-	PREFERENCE	PREFERENCE	-	-	-	-
Bugschraube 4 PS mit Doppelbedienung	PREFERENCE	-	-	-	-	-	-	-
Bugschraube 4 PS	-	-	-	-	-	-	-	-
Heckschraube	-	-	-	-	-	-	-	□
Nav-Elektronik-Pack	□	□	□	□	□	□	□	□
Zusätzl. GPS Plotter Echolot	□	□	□	□	□	□	□	□
Hydraulik-Autopilot ST70 + Tochteranzeige	□	-	□	□	-	□	-	□
Autopilot ST70	-	PACK AXIUS	-	-	□	-	□	-
2 KW-Radomantenne	□	□	□	□	□	□	□	□
Schnittstelle PC/Raymarine	-	-	-	□	-	□	□	□
Videosystem Achtern als Rückfahrlilfe	-	-	-	-	-	-	□	□
Natürliche Motorbilgelüftung	■	-	-	-	-	-	-	-
Elektrische Motorbilgelüftung	-	■	■	■	■	■	■	■
Seilschneider	-	-	-	■	-	■	■	■

	32	38 S	39	42	42 S	46	50 S ²	50
DECKSAUSSTATTUNG								
Durchgehend rutschfeste Decksbeläge	■	■	■	■	■	■	■	■
Offener Niro-Bugkorb	■	■	■	■	■	■	■	■
Ankerbeschlag mit Kippvorrichtung am Bug	■	■	■	■	■	■	■	■
Niro-Bugschüter	-	-	-	-	-	-	-	□
Lippklampen	-	■	■	■	■	■	■	■
Niro-Belegklampen am Bug	■	■	■	■	■	■	■	■
Belegklampen mittschiffs	-	■	■	■	■	■	■	■
Belegklampen am Heck	■	■	■	■	■	■	■	■
Elektrische Heckwinde	-	-	-	-	-	□	EXCELLENCE	EXCELLENCE
Beibootslip + Winde	-	-	-	-	-	-	EXCELLENCE	-
Cockpit-Handläufe	■	■	■	■	■	■	■	■
Elektrische und handbetätigte Bilgepumpe	■	■	■	■	■	■	■	■
Festmacherpaket	□	□	□	□	□	□	□	□
Ankerpaket	□	□	□	□	□	□	□	□
Staufach für Rettungsinsel	-	■	■	■	■	■	■	■
Fenderkörbe an der Reling	-	□	□	□	□	■	■	■
FLYBRIDGE								
Niro-Reling	■	-	■	■	-	■	-	■
Sitzbank am Steuerstand	-	-	-	-	-	■	-	■
Einzelsitze für Pilot und Kopilot	■	-	-	■	-	-	-	-
Flybridgesitzgruppe	■	-	■	■	-	■	-	■
Flybridge-Tisch	■	-	■	■	-	■	-	■
Flybridge-Sonnenliege	■	-	■	■	-	■	-	■
Flybridge-Bimini	□	-	□	□	-	□	-	□
Flybridgepersenning	□	-	□	□	-	□	-	□
Satz Schutzbezüge (Cockpitsitzbank, Flybridgesitzgruppe, Steuerstandbank, Sonnenliegefläche)	-	-	-	-	-	-	-	□
GFK-Geräteträger	-	-	■	■	-	■	-	■
DECKSKOMFORT								
In Sonnenliegefläche umwandelbare Sitzgruppe	-	■	-	-	■	-	-	-
Vorschiffpolster	EXCELLENCE	EXCELLENCE	PREFERENCE	PREFERENCE	EXCELLENCE	PREFERENCE	PREFERENCE	PREFERENCE
Sonnenpolster achtern	-	■	-	-	■	-	■	-
Cockpitpersenning	-	□	-	-	□	-	-	-
Abdeckung für Cockpitliegefläche	-	-	-	-	-	-	□	-
Cockpit-Staufach	■	-	■	■	-	■	■	■
Cockpit-Beleuchtung	■	■	■	■	■	■	■	■
Elektrisches, stufenlos einstellbares Schiebefenster und Glastür	-	-	-	-	□	-	-	-
Textiler Sportop-Verschluss hinten	-	□	-	-	□	-	PREFERENCE	-
Niro-Schiebetür	-	-	□	PREFERENCE	-	■	-	■
Cockpitpersenning	EXCELLENCE	-	PREFERENCE	EXCELLENCE	-	EXCELLENCE	-	□
Zum Sonnenverdeck umbaubare Cockpitpersenning	-	-	□	□	-	-	-	□
Erweiterte Cockpitpersenning	-	□	-	-	□	-	-	-
Scheibenpersenning	EXCELLENCE	-	EXCELLENCE	EXCELLENCE	-	EXCELLENCE	-	□
Teak im Cockpit	PREFERENCE	PREFERENCE	PREFERENCE	■	■	■	■	■
Teak auf Badeplattform	PREFERENCE	■	■	■	■	■	■	■
Teak auf Stufen zur Flybridge	PREFERENCE	-	■	■	-	■	-	■
Holz-Cockpittisch mit Schutzhülle	-	■	-	-	■	-	■	-
Holz-Cockpittisch	-	EXCELLENCE	-	-	■	-	-	-
Hydraulische Gangway 110 kg	-	-	□	□	-	-	-	-
Hydraulische Gangway 400 kg	-	-	-	-	-	□	-	□
Hydraulisch-teleksopische Gangway	-	□	-	-	□	-	□	-
Badeplattform mit integrierter Badeleiter	■	■	■	■	■	■	■	■
Cockpitdusche	■	■	■	■	■	■	■	■
Cockpitdusche mit Warm-/Kaltwasser	PREFERENCE	■	■	■	■	■	■	■
Deckwaschanlage	□	□	□	□	□	□	□	□
Frischwasseranschluß für Steg	-	EXCELLENCE	□	EXCELLENCE	EXCELLENCE	■	■	■
Pumpvorrichtung für Beiboot	□	□	□	□	□	□	□	□

	32	38 S	39	42	42 S	46	50 S ²	50
UNTERDECKSKOMFORT								
Standard-Dekostoffe in Salon und Kabinen	■	■	■	■	■	■	■	■
Optionale Dekostoffe in Salon und Kabinen	□	□	□	□	□	□	□	□
Optionale Lederausstattung in Salon	-	□	□	□	□	□	□	□
12 V-Anschluss	■	■	■	■	■	■	■	■
200 V-Anschluss	■	■	■	■	■	■	■	■
Radio u. CD-/MP3-Player m. USB-Port	■	-	-	-	-	-	-	-
DVD-/MP3-Player u. Radio	-	■	■	■	■	■	■	■
5 kg-Waschmaschine (nicht bei Version m. Crewkabine)	-	-	-	-	-	-	□	□
Eisbereiter	-	-	-	□ / non dispo 3 cab	-	□	□	□
Safe	-	-	-	□	-	■	■	■
15" LCD-Fernseher im Salon	-	□	□	□	□	□	-	-
Ausfahrbarer 20" LCD-Fernseher im Salon	-	-	-	-	-	-	EXCELLENCE	EXCELLENCE
20" LCD-Fernseher + DVD in Vorschiffskabine	-	-	-	-	-	-	□	□
20" LCD-Fernseher + DVD in Achterkabine	-	-	-	-	-	-	□	□
Umluftheizung in Salon, Kabinen, Bad	-	-	-	-	-	EXCELLENCE	□	□
Umluftheizung in Salon/Kabine	□	□	EXCELLENCE	EXCELLENCE	□	-	-	-
Umschaltbare Klimaanlage 10000 BTU in Salon	□	□	-	-	-	-	-	-
Umschaltbare Klimaanlage 16000 BTU in Salon	-	-	-	EXCELLENCE	□	-	-	-
Umschaltbare Klimaanlage 16000 BTU in Salon + Seitenkabine	-	-	EXCELLENCE	-	-	-	-	-
Umschaltbare Klimaanlage 24000 BTU 230 V in Salon	-	-	-	-	-	EXCELLENCE	-	-
Umschaltbare Klimaanlage 8000 BTU 230 V in Vorschiffskabine	-	-	EXCELLENCE	EXCELLENCE	-	EXCELLENCE	-	-
Umschaltbare Klimaanlage 8000 BTU in Seitenkabine	-	-	-	EXCELLENCE	-	-	-	-
BTU-Umschaltbare Klimaanlage 56000 in Salon/Kabinen	-	-	-	-	-	-	-	□
BTU-Umschaltbare Klimaanlage 26000 in Salon/Kabinen	-	-	-	-	-	-	□	-
Umschaltbare Klimaanlage 16000 BTU in Salon/Kabinen	-	-	-	-	-	-	□	-
SALON								
Tisch aus lackiertem Holz mit Metallgestell	■	■	■	■	■	■	-	-
Cockpittisch in Luxusausführung mit Holzgestell	-	-	EXCELLENCE	PREFERENCE	-	PREFERENCE	■	■
Sitzgruppe Salon umbaubar zu Doppelbett	□	■	■	■ / non dispo 3 cab	■	■	-	-
Gardinen (salon, kabinen, bad)	■	■	■	■	■	■	■	■
Gardine für Eingangstür	-	-	-	-	-	-	■	-
Teppichset, herausnehmbar	PREFERENCE	PREFERENCE	PREFERENCE	PREFERENCE	PREFERENCE	PREFERENCE	■	■
Bücherbord	-	-	-	■	■	■	■	■
Stauraum unter Sitzbänken	■	■	■	■	■	■	■	■
Separate DINETTE	-	-	-	-	-	■	-	■
KABINEN								
Kabinen	2	2	2	2 ou 3	2	3	2 ou 3	3
VORSCHIFFSKABINE								
Doppelbett	1,96 X 1,41 m	1,98 X 1,50 m	1,98 X 1,50 m	2,00 X 1,50 m	■	■	■	■
Lattenrost in Vorschiffskabine	-	EXCELLENCE	□	□	EXCELLENCE	■	-	-
Ankleide	-	■	-	-	■	-	■	-
Kleiderschrank	1	2	2	2	2	2	2	2
Schublade	-	■	■	■	■	■	■	■
Rumpffenster	-	-	■	-	-	-	-	-
Rumpffenster zum Öffnen	■	■	■	■	■	■	■	■
Deckfenster	■	■	■	■	■	■	■	■
Eigener Zugang zum Bad	-	■	■	■	■	■	■	■
Spiegel	■	■	■	■	■	■	■	■
ACHTERKABINE								
Doppelbett	■	-	-	-	2,00 X 1,50 m	■	■	■
Lattenrost in Achterkabine	-	-	-	-	EXCELLENCE	-	■	■
2 Einzelbetten umwandelbar in ein Doppelbett	-	1,92 X 1,34 m	■	■	-	■	-	-
Kleiderschrank	■	■	■	■	■	■	■	■
Rumpffenster zum Öffnen	■	■	■	■	■	■	■	■
Eigener Zugang zum Bad	-	-	■	■	■	■	■	■

Zulassung gemäß EG-Normen – Unverbindliche Angaben

	32	38 S	39	42	42 S	46	50 S ²	50
2. ACHTERKABINE	-	-	-	-	-	■	-	■
2 zum Doppelbett umbaufähige Einzelbetten	-	-	-	-	-	■	-	■
Kleiderschrank	-	-	-	-	-	■	-	■
Rumpfenster zum Öffnen	-	-	-	-	-	■	-	■
Separater Zugang zum Bad	-	-	-	-	-	-	-	■
2. ACHTERKABINE BEI 3-KABINEN-VERSION	-	-	-	□	-	-	□	-
2 Einzelbetten	-	-	-	□	-	-	-	-
2 zum Doppelbett umbaufähige Einzelbetten	-	-	-	-	-	-	□	-
Kleiderschrank	-	-	-	□	-	-	□	-
Spiegel	-	-	-	□	-	-	□	-
Rumpfenster zum Öffnen	-	-	-	□	-	-	□	-
CREWKABINE	-	-	-	-	-	□	-	■
Einzelbett	-	-	-	-	-	□	-	■
Rumpfenster zum Öffnen	-	-	-	-	-	□	-	■
Toilette	-	-	-	-	-	□	-	■
Pump-WC	-	-	-	-	-	□	-	■
Fäkalientank	-	-	-	-	-	□	-	■
PANTRY								
Niro-Spülbecken				2 / 1 sur 3 cab.		2	2	2
Microwelle	■	■	■	■	■	■	■	■
Warmwasserbereiter	■	■	■	■	■	■	■	■
Gaskocher	■	■	■	■	■	■	■	■
Ceran-Kochfeld	-	□	□	□	□	□	EXCELLENCE	EXCELLENCE
Kühlschrank	■	■	■	■	■	■	■	■
Geschirrspüler	-	-	□	□	□	□	□	□
Bar	■	■	■	■	■	■	■	■
Natürliche Belüftung durch Rumpfenster zum Öffnen	-	■	■	■	■	■	■	■
Abzugshaube	-	-	-	-	-	■	■	■
COCKPIT- ODER FLYBRIDGE-PANTRY								
Spülbecken	-	■	-	-	■	-	■	■
Kühlschrank	-	PREFERENCE	-	□	■	■	■	■
Grill	-	EXCELLENCE	-	-	EXCELLENCE	-	■	■
Eisbereiter	-	-	-	-	□	-	□	-
BAD								
Bäder			2	2	2	2	2	3
Dusche	■	■	■	■	■	■	■	■
Stauräume	■	■	■	■	■	■	■	■
WC mit Handpumpe	■	■	■	-	-	-	-	-
Elektrisches WC	-	PREFERENCE	PREFERENCE	■	■	■	■	■
Fäkalientank (ein Exemplar)	■	■	■	■	■	■	■	■
BATTERIEN								
Batteriebank	3	5	4	6	7	6	8	8
220V-Landstromanschluss	■	■	■	■	■	■	■	■
Batterieladegerät 25 A	■	-	-	-	-	-	-	-
Batterieladegerät 50 A	-	■	■	■	■	-	-	-
Batterieladegerät 60 A	-	-	-	-	-	■	■	■
5,5 kw Generator 3000 TRS	□	□	□	-	□	-	-	-
7 kw Generator 1500 TRS	-	-	-	□	-	□	-	-
9,5 kw Generator	-	-	-	-	-	-	EXCELLENCE	-
11 kw Generator	-	-	-	-	-	-	-	EXCELLENCE
SONSTIGE								
Rumpffarbe "Champagner"	-	□	□	□	□	□	□	□
Transportgestell	□	□	□	□	□	□	□	□
Seetransportverpackung	□	□	□	□	□	□	□	□

■ Standard □ Option - Nicht erhältlich PREMIERE - PREFERENCE - EXCELLENCE : Ausstattungslevel

PRESTIGE®



BP 529 - 85505 LES HERBIERS CEDEX - FRANCE - TEL +33 (0)2 51 64 20 20 - FAX +33 (0)2 51 67 37 65

www.prestige-yachts.fr